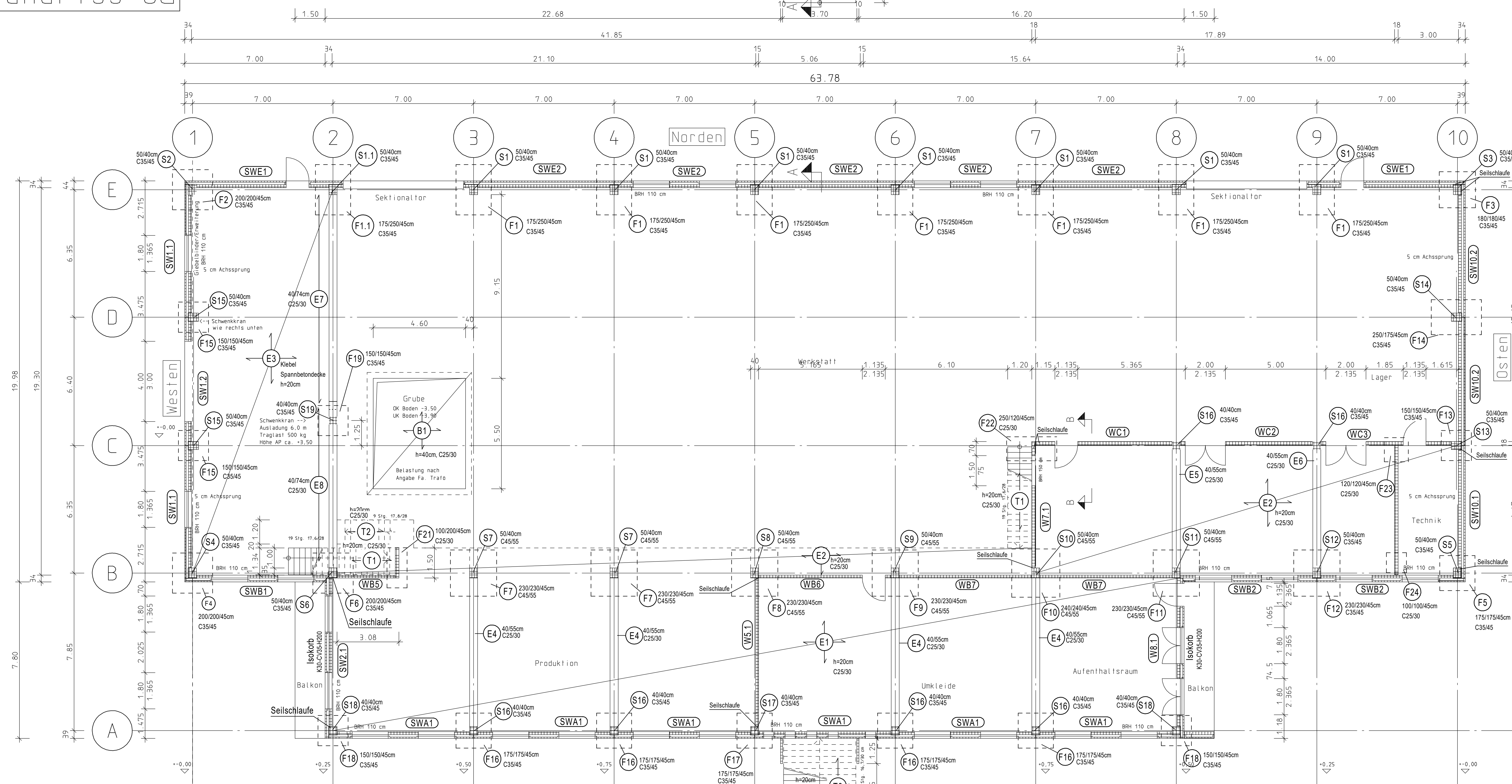
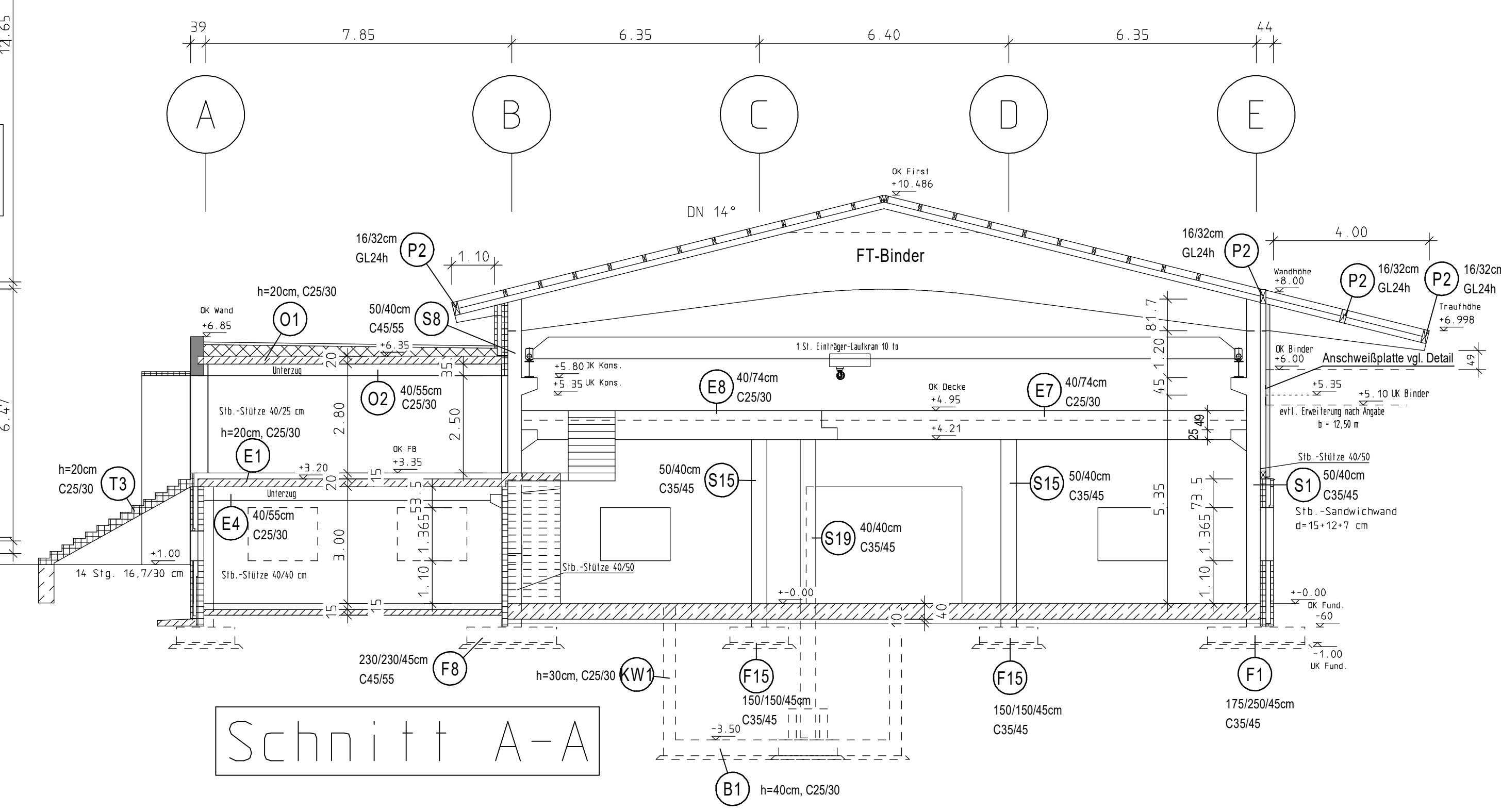
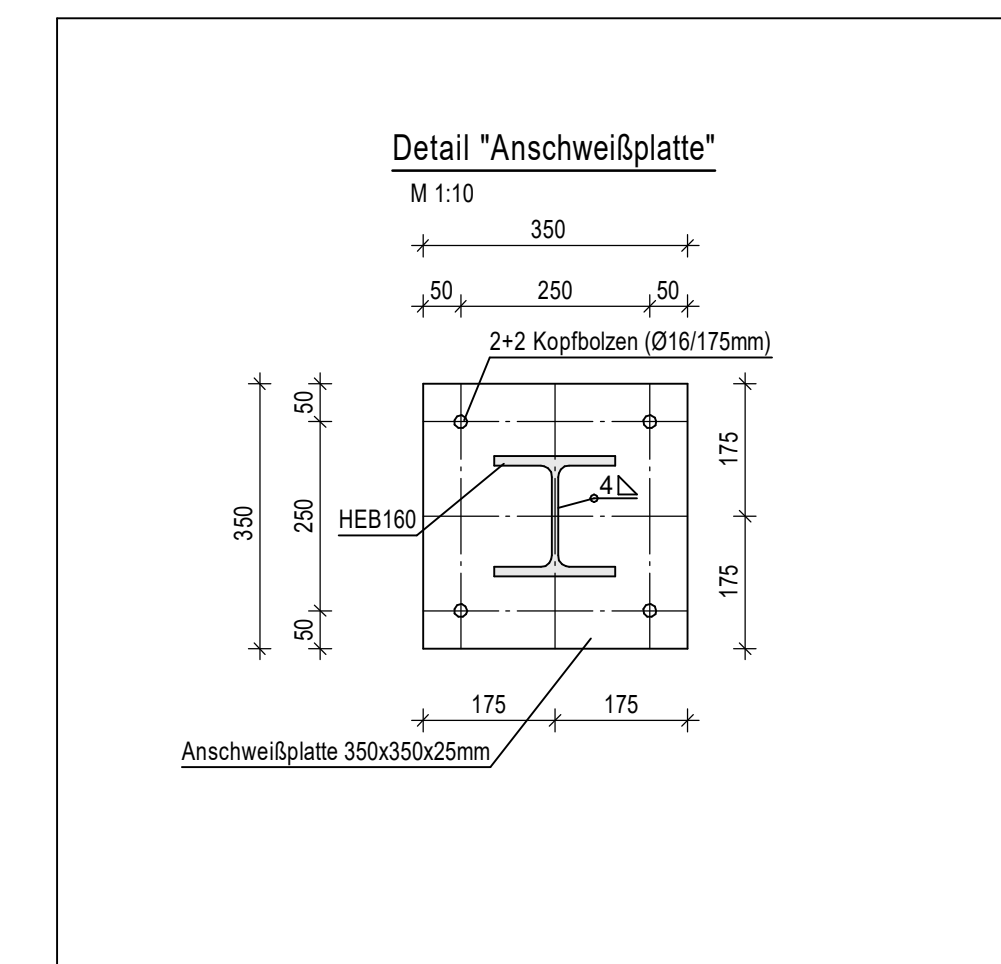


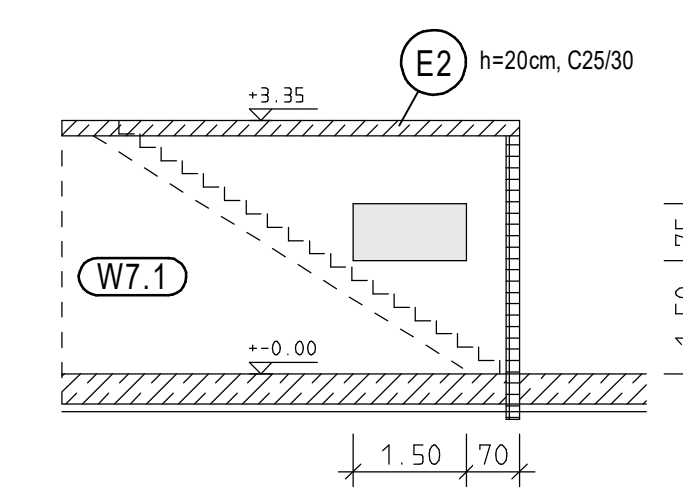
Grundriss OG



Grundriss EG



Schnitt A-A



Schnitt B-B

Alle Stützen mit 2HBS Ø14 mit den Decken verbinden!

P1-13197

- LEGENDE:**
- C35/45 bzw. C45/55 - Fertigteile
 - C25/30 - Ortbetonbauteile
- LASTANNAHMEN:**
- Schnee: (1055-5 -07.05) Zone 2, h=510m ü. NN 1,65 kN/m²
 - Sk = 5,0 kN/m²
 - Decken Lager 2,80 kN/m²
 - Decken Büro + TWZ (0,8 kN/m²) 2,80 kN/m²
 - Treppen und Podeste: 5,00 kN/m²

Ind.	Datum	Änderung	Name
A			
B			
C			
D			
E			
F			

Auftraggeber:	-
BAUHERR:	-
PROJEKT:	Bauverfahren: Neubau einer Werkhalle mit Büro Bauort: Gemeinde Sachtau, Gewerbegebiet Schwaberg, Süd
	Positionenplan P1-13197
	Grundriss EG Index:
GEZEIGNET:	07.06.2013 Str./Hwieser Maßstab
GEÄNDERT:	Auftr. Nr. - 1: 100
Fa. Freudtsperger	
Betenwerk 8524, Neudt 110g G. M. B. H. Tel. 08671/9988-0 Fax 08671/9988-99	

Die Zeichnungen, die zugehörigen Erläuterungen und Berechnungen sowie zur Herstellung eines Bauelementes benötigte Mengen sind durch diese Zeichnung weder verbindlich noch unbefugten zur Einsicht überlassen werden.