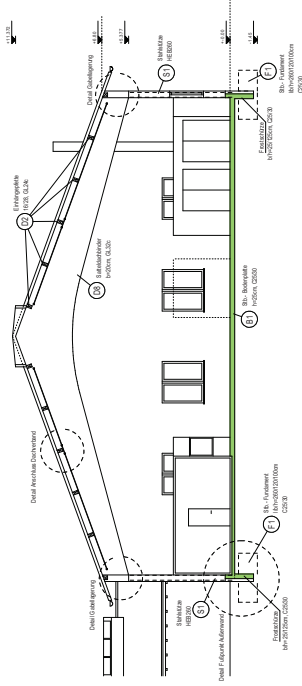
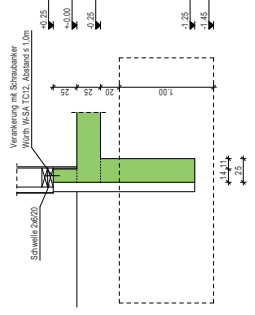


Schnitt A-A



Detail Fußpunkt Außenwand

M 1:20



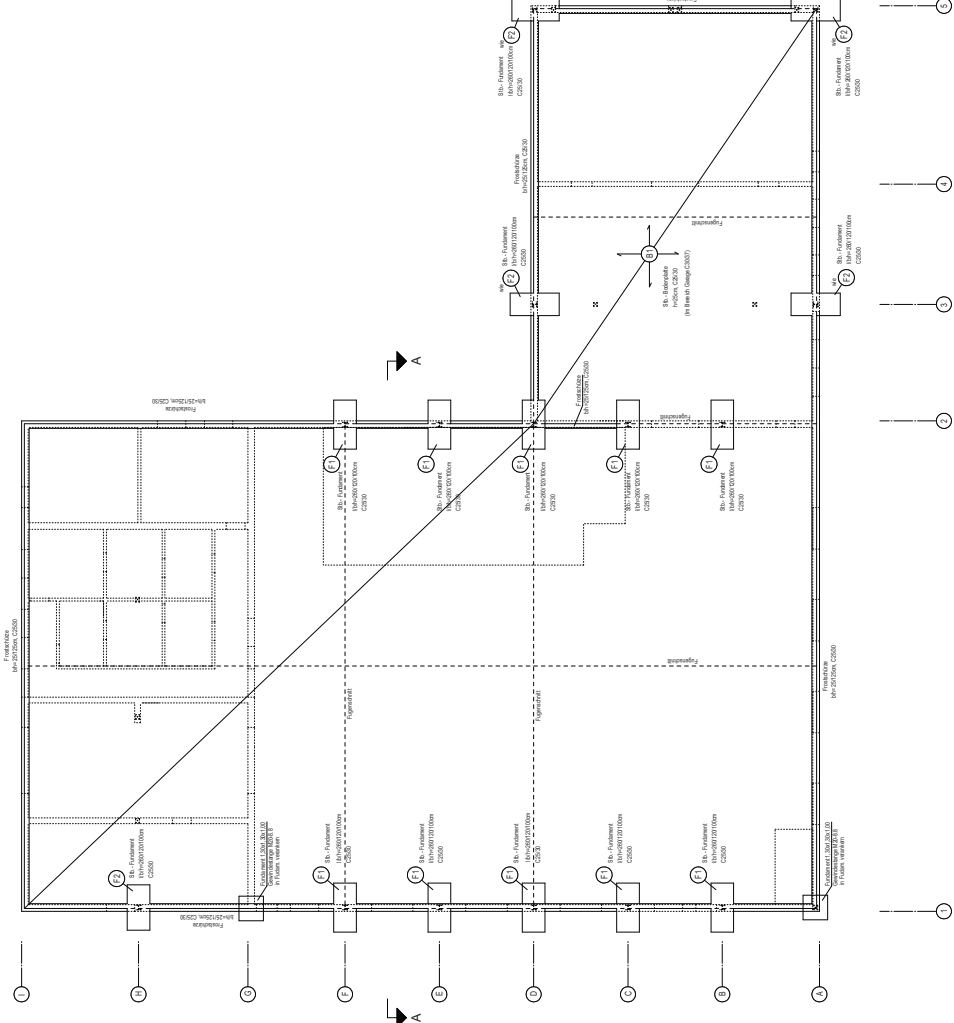
P2a-16508

LEGENDE:

- Stahlbeton C25/30
- Holzständerwände (Insgesamt bzw. ausstehend)

LASTANNAHMEN:
 Schneelast: Zone II, h_r 538mm o. NN
 SK: 1,76 kN/m²
 Dicke über Sozialräume 5,00 kN/m²
 Treppe und Podest: 3,00 kN/m²

Gründung



ANFORDERUNGEN		STATUS	PROJEKTION
BAUVORNAME:			
NAME: 28/04.2017			
BAUWERK:			
VERFÜGTE: D. Engler			
GEZEUGT: K. Altpfaffe			
MAßSTAB: 1:100			
PROJEKT: P2a-16508			
POSITIONSPLAN			
Dipl.-Ing. (FH) Klaus Mainhofer Ingenieurbüro für Baustatik und Bauphysik Tel. 086221979018 Fax 979019			